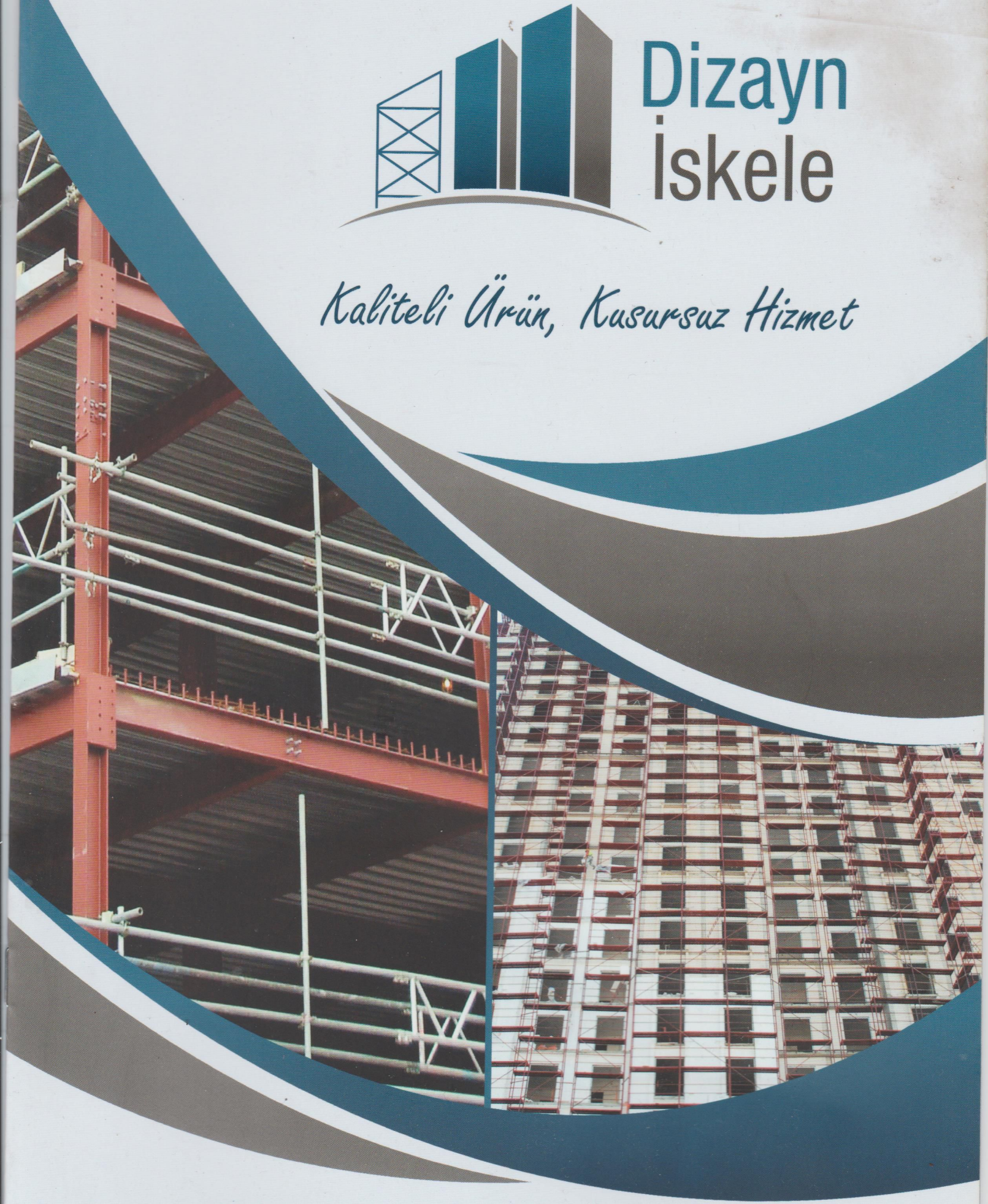




Dizayn
İskele

Kaliteli Ürün, Kusursuz Hizmet



ÜRÜNLERİMİZ PRODUCTS

GÜVENLİKLİ İSKELE
PROTECTED SCAFFOLD

● **MOBİL İSKELE**
MOBILE SCAFFOLD

● **AKSESUARLAR**
ACCESSORIES

Dizayn İskele, "Kaliteli Ürün, Kusursuz Hizmet" anlayışından hareketle, üretim, kiralama, satış, projelendirme, lojistik ve servis hizmetleri ile müşterilerine her aşamada çözümler sunarak müşteri memnuniyetini üst seviyede tutmayı ilke edinmiştir. Hizmet sağladığı inşaat sektöründeki çalışma koşullarının zorluğu ve can güvenliği riskinin yüksek olması nedeniyle, insan sağlığına verilmesi gereken değer konusundaki bilinci ve sorumluluğu gereğince **Dizayn İskele**, ürünlerinin kalitesinden asla taviz vermemektedir.

Dizayn Scaffolding adopt as a principle to keep customer satisfaction at the highest level based on "Quality Products, Excellent Service" concept by providing solutions at every stage on production, rental, sales, design, logistics and service. **Dizayn Scaffolding** never compromise with the quality of their products due to the high risk of distress and safety of working conditions in the construction sector, where it provides service, awareness and responsibility on the value to be given to health.



HAKKIMIZDA ABOUT US

VİZYONUMUZ / OUR VISION

Türkiye'nin güvenli cephe iskele sistemleri konusunda önde gelen üreticilerinden biri olmak ve İskele-Kalıp sektöründe, kaliteli güvenli ürünleriyle öne çıkmış bir şirket olarak, sınırsız ve sürdürülebilir büyüme için.

Becoming one of the leading manufacturer of Turkey on security facade scaffolding systems Scaffolding and sustainable on scaffolding-molding sector as a company came forward with safe and quality products.

MİSYONUMUZ / OUR MISSION

Etkinliğimiz, dinamik yapımız ve organizasyon verimliliğimizle müşterilerimize, çalışanlarımıza, ülkemize ve çevreye kattığımız değeri sürekli ve etkin bir biçimde arttırmak sektördeki hızlı gelişmeye paralel olarak teknolojik yapılanmasını sürekli geliştiren ve önde kalite prensibiyle üretime devam eden bir çalışma modelini benimsemektedir.

Consistently and efficiently increasing the value we add to our country, customers, employees and the environment with our activity, dynamic structure and the efficiency of our organization, adopting a working model that is consistently improving technological configuration parallel to the rapid advances on sector and continuing production with the principle of quality leading.

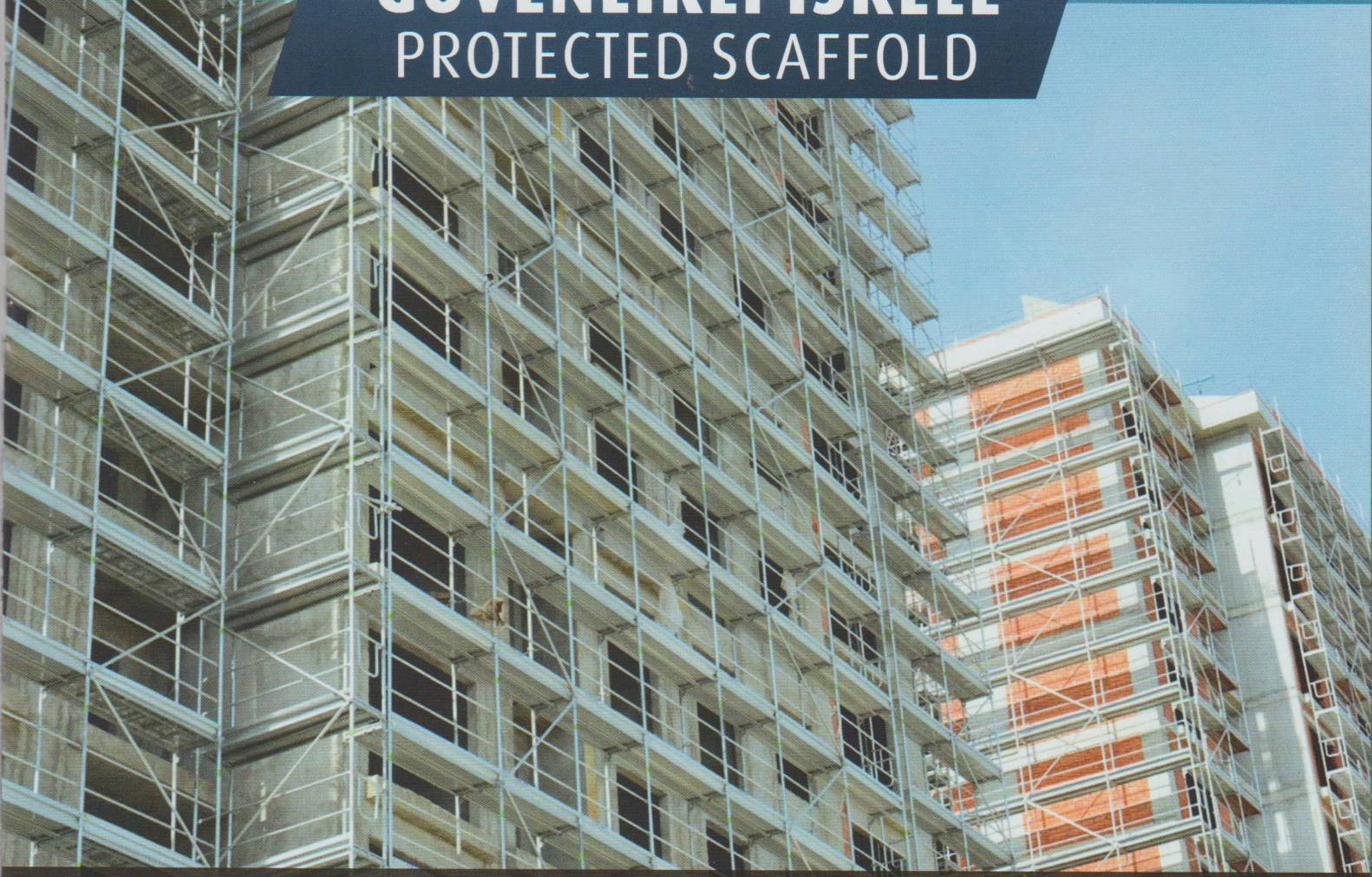
VAZGEÇİLMEZ DEĞERLERİMİZ / OUR INDISPENSIBLE VALUES

Dizayn İskele, vizyon ve misyonunu gerçekleştirmek için izleyeceği stratejilerini belirlerken tüm çalışanlarının uyacağı kurumsal değerlerini de tanımlar. Her kademedeki Dizayn İskele çalışanı için vazgeçilmez olan bu değerler, onların aynı zamanda özümstedikleri yaşam biçimidir.

Dizayn Scaffolding, determines also its corporate values for all employees to adhere when determining the strategy to be followed to achieve also the vision and mission of itself. These values which are indispensable for Dizayn Scaffolding employees at all levels also their internalized way of their life.



GÜVENLİKLI İSKELE PROTECTED SCAFFOLD



Ürünlerimizin tamamı sıcak daldırma galvanize ile yapılmaktadır.
All of our products are made with hot dip galvanizing.

Güvenlikli İskele, ana elemanları pano başlangıç ayağı ayar milli yatay ve çapraz bağlantı yürüme platformu iskele içi merdiven korkuluk ve duvar bağlantı elemanıdır. Güvenlikli cephe iskelesinin genel prensipleri her katta 2 yatay bağlantı ve çift sıra yürüme platformu ve katlar arası merdivenli platform olmasıdır cephe bağlantıları ankraj planı dahilinde tijlerle sağlanmaktadır. Zemini teraziye almak için alt ayar milleri kullanılır.

Güvenlikli İskele sistemi 48*3 mm TSE belgeli borulardan üretilen panolardan bunları birbirine bağlayan 34*2 mm TSE belgeli borulardan üretilen yatay ve çapraz bağlantılardan et kalınlığı arttırılmış çelik kalas ve merdiven platformlardan yan korkuluk topukluk başlangıç ayağı ve alt ayar millerinden oluşur.


Main elements of the Protected Scaffold are board start, adjusting spindle, horizontal and crosslinked walkink platform, scaffold inside stairs and wall mountings. General principles of the Protected Face Scaffolding are two horizontal connection and the double row of walkways taking place on each floor and ladder platforms taking place between floors. Face connections are provided with anchor rod within the plan.

*Lower adjusting spindles are used to take the floor level. Protected Scaffold System in comprise of the boards manufactured from 48*3 mm TSE certificated pipes, horizontal and cross links manufactured from 34*2 mm TSE certified pipes that are connecting boards to each other, stairs platforms and steel beams with increased thicjness, side rails, heel cup, starting foot and lower adjusting spindles.*



MOBİL İSKELE



MOBILE SCAFFOLD



İsteğe bağlı sıcak daldırma galvanizleme yaptırılır.
Optional hot-dip galvanizing is done.



Mobil Tekerlekli İskele sistemi standart olarak 42*2.5 mm TSE belgeli borulardan üretilen panolarla bunları birbirine bağlayan 34*2 mm TSE belgeli borulardan üretilen çapraz bağlantılardan ve çalışma platformundan oluşur. Çalışma platformuna personelin ulaşımı içten çıkmalı merdivenler ile yapılır iskele sisteminin üretimi fabrikamızda otomatik gaz altı kaynak makinaları ile üretilir.

*Standart Mobile Wheeled Scaffold system consists of boards manufactured from 42*2.5 mm TSE certified pipes, cross-links that are manufactured from 34*2 mm TSE certified pipes which link boards each other and working platform. The transportation of workers supplied from to workşng platform.*



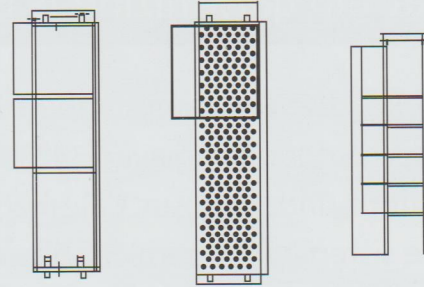
AKSESUARLAR ACCESSORIES

ÇAPRAZ BAĞLANTI CROSS LINKING




BORU/PROFİL Pipe / Beam	MALZEME Material	ADET Piece	ET KALINLIĞI Thickness	AĞIRLIK Weight
Ø42 mm	S235JR	1	2.5 mm	

PLATFORM MERDİVEN PLATFORM STAIRS




BORU/PROFİL Pipe / Beam	MALZEME Material	ADET Piece	ET KALINLIĞI Thickness	AĞIRLIK Weight
SAC Sheet Metal	S235JR	1	1.5 mm	
40*50 mm	S235JR	2	2 mm	
40*20 mm	S235JR	2	2 mm	
NPU65	S235JR	4	6 mm	

TOPUKLUK HEEL CUP




BORU/PROFİL Pipe / Beam	MALZEME Material	ADET Piece	ET KALINLIĞI Thickness	AĞIRLIK Weight
SAC Sheet Metal	S235JR	2	1.5 mm	
20*40 mm	S235JR	1	2 mm	
NPU65	S235JR	2	6 mm	

PANO BOARD




BORU/PROFİL Pipe / Beam	MALZEME Material	ADET Piece	ET KALINLIĞI Thickness	AĞIRLIK Weight
Ø48,3 mm	S235JR	2	3 mm	
40*50 mm	S235JR	1	2 mm	
40*30 mm	S235JR	1	2 mm	
Ø18 mm PİM	S235JR	3		
Ø38 mm	S235JR	2	2 mm	

YAN KORKULUK SIDE SAFETY RAIL





BORU/PROFİL Pipe / Beam	MALZEME Material	ADET Piece	ET KALINLIĞI Thickness	AĞIRLIK Weight
Ø34 mm	S235JR	1	2 mm	
KELEPÇE Clamp	S235JR	1		

YATAY BAĞLANTI HORIZONTAL LINKAGE



BORU/PROFİL Pipe / Beam	MALZEME Material	ADET Piece	ET KALINLIĞI Thickness	AĞIRLIK Weight
Ø34 mm	S235JR	1	2,5 mm	

KALAS BEAM



BORU/PROFİL Pipe / Beam	MALZEME Material	ADET Piece	ET KALINLIĞI Thickness	AĞIRLIK Weight
SAC mm	S235JR	1	1,5 mm	
40*50 mm	S235JR	2	2 mm	
40*20 mm	S235JR	1	2 mm	
	S235JR	1	6 mm	



REFERANSLARIMIZ

REFERENCES

Bilecik Şeyh Edebali Üniversitesi

Bilecik Şeyh Edebali University

Gebze Yüksek Teknoloji Üniversitesi

Gebze Technical University

Nevşehir Üniversitesi

Nevşehir University

Balıkesir Üniversitesi

Balıkesir University

Kalekent İstanbul

Balıkesir University

Kavanlar Şantiyesi

Kavanlar Worksite

Darıca Park AVM

Darıca Park AVM

Darıca Doğa Evleri

Darıca Nature Houses

Rozak Makina Fabrikası

Rocak Machinery Factory

RZK Çelik Haddane

RZK Steel Mill

Pendik Tersane Lojmanları

Pendik Shipyard Lodgings

Tuzla Denizcilik Lojmanları

Tuzla Maritime Lodgings

Canan Business Ataşehir

Canan Business Atasehir

1. Ordu Levent Lojmanları

1. Ordu Levent Lodgings

Yıldız Teknik Üniversitesi

Yıldız Technical University

Hatay Toki Konutları

Hatay Toki Housing

Eskişehir Toki Konutları

Eskisehir Toki Housing

Başakşehir Toki Konutları

Basaksehir Toki Housing

Bak Yapı Prestij Park İstanbul

Bak Stucture Prestige Park İstanbul

Bulvar 216 Şantiye

Tuzla Maritime Lodgings

Aydınlı Yapısan Şantiye

Canan Business Atasehir

Bahçeşehir Koleji

Bahcesehir Collage

Ford Otosan Şantiyesi

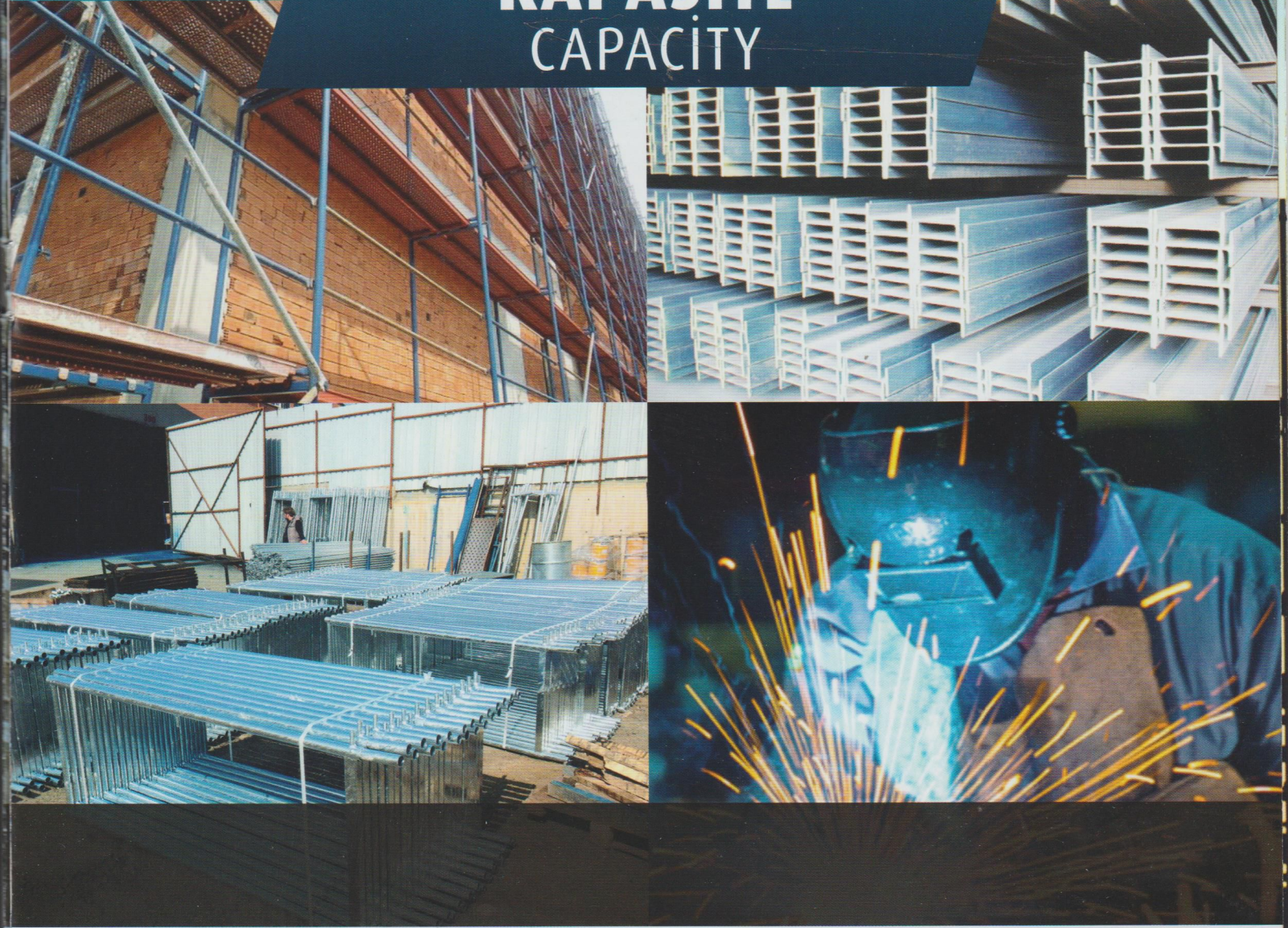
Ford Otosan Worksite

Akşansa Beton Şantiyesi

Akşansa Concrete Worksite



KAPASİTE CAPACITY



2000 m² kapalı ve 11.000 m² depolama alanı ile toplam 13.000 m² üretim sahasıyla aylık 185.00 m² üretim kapasitesi, geniş ürün stoğu ve sistem çeşitliliği sayesinde tecrübeli teknik kadrosu tarafından yapılan projelendirme sonucunda, projemiz için uygun fiyat politikası ile sizlere ekonomik çözümler sunmaktadır.

2000 m² and 11.000 m² of storage space with a total production area of 13.000 m² with a monthly production capacity of 185.000 m², thanks of a large stock of products and systems, the results of the design made by experienced technical staff, it offers you solutions at an affordable price with economic price policy for your project.



SERTİFİKALARIMIZ OUR CERTIFICATES



T.C.
TÜRK PATENT ENSTİTÜSÜ

MARKA TESCİL BELGESİ

Marka No : 2014 104176 - Ticaret - Hizmet



Marka Sahibi : DİZAYN İSKELE DEMİR ÇELİK VE İNŞAAT
SANAYİ TİCARET LİMİTED ŞİRKETİ
TÜRKİYE CUMHURİYETİ
Esentepe Mh. Uğur Cd. No:21 Kartal
İSTANBUL

Emtiası : 06 , 35
İlişiktir.



Markaların Korunması Hakkında 556 Sayılı Kanun Hükmünde
Kararınameye göre 16/12/2014 tarihinden itibaren ON YIL müddetle
25/01/2016 tarihinde tescil edilmiştir.

Prof. Dr. Habip ASAN
Enstitü Başkanı





Stoklarımızda 50 000 m² ye kadar, güvenli ve galvanizli iskele kiralama hizmeti bulunmaktadır.

Tüm ürünlerimizin 100 m yüksekliğe kadar statik hesaplamaları yapılmıştır.

Ayrıca projeye göre mühendislik departmanımız tarafından statik hesaplamalar, kiralama müşterilerimize ücretsiz verilmektedir.



**Dizayn
İskele**

Adres: Esentepe Mh. Uğur Cd. No:21 Kartal / İSTANBUL

Tel: (0216) 389 66 66 - (0533) 300 35 50

Email: info@dizayniskele.com

www.dizayniskele.com